

ROYAL

HALI

Royal Halı İplik Tekstil Mobilya Sanayi ve Ticaret A.Ş.
01.01.2016 - 31.03.2016 Dönemi Dönem Faaliyet Raporu

KURUMSAL BİLGİLER

Ticaret Ünvanı	: Royal Halı İplik Tekstil Mobilya Sanayi ve Ticaret A.Ş.
Merkez Adresi	: 4.Organize Sanayi Bölgesi 83402 No'lu Cadde No: 3 Şehitkamil/GAZİANTEP
Ticaret Sicili Memurluğu	: Gaziantep
Ticaret Sicil Numarası	: 22102
Telefon ve Faks Numaraları	: Tel: 0342 211 26 26 Faks: 0342 211 26 48
İnternet Adresi	: www.royalhali.com
Ödenmiş Sermaye	: 60.000.000 TL (31 Mart 2016)
İşlem Gördüğü Borsa	: Borsa İstanbul
Hisse Kodu	: ROYAL

ORTAKLIK HAKKINDA BİLGİLER

Royal Halı İplik Tekstil Mobilya Sanayi ve Ticaret A.Ş. (Royal Halı veya Şirket) Türkiye'nin önde gelen halı ve iplik üreticilerindedir. Şirket'in faaliyetleri halı ve iplik olmak üzere ikiye ayrılmaktadır. Şirket merkezi ve üretim tesisleri Gaziantep'te yer almaktadır.

Şirket kendi bünyesinde "Royal Halı", "Pierre Cardin" ve "Atlas Halı" olmak üzere 3 farklı markada halı üretimi gerçekleştirmektedir.

Royal Halı ve Pierre Cardin markalı halıların üretimi ve satışı Royal Halı tarafından gerçekleştirilmektedir. Atlas Halı markasının üretimi Royal Halı tarafından yapılmakta fakat satışı Royal Halı'nın bağlı ortaklığı olan Atlas Halı A.Ş. tarafından gerçekleştirilmektedir.

Türkiye'nin köklü halı markalarından Atlas Halı markası 31 Aralık 2010 tarihinde Royal Halı tarafından satın alınmıştır. Atlas Halı A.Ş. tüzel kişiliği ise Eylül 2011 tarihinde Naksan Holding'in bağlı ortaklığı olarak kurulmuştur. 29 Ocak 2013 tarihinde Royal Halı Naksan Holding'e ait payların %51'ini satın alarak Atlas Halı A.Ş.'nin ana ortağı konumuna gelen Royal Halı, 31 Aralık 2015 tarihinde, Atlas Halı'nın geriye kalan %49.00 oranındaki hissesini, 11,522,707 TL bedelle iktisap ederek Atlas Halı'nın tamamına sahip olmuştur. 2011 yılının son çeyreğinden itibaren Royal Halı, Atlas Halı markası adı altında halı üretimine başlamıştır.

Ayrıca 2015 yılında hisselerinin tamamına Royal Halı'nın sahip olduğu Royal International Dış Ticaret Anonim Şirketi, Royal Teppiche GmbH ve Royal Rugs & Carpet Inc. şirketleri kurulmuştur. Royal International Dış Ticaret Anonim Şirketi 07 Ocak 2015 tarihinde Gaziantep / Türkiye'de kurulmuştur. Şirket'in ana faaliyet konusu her türlü halı, iplik ve her türlü ham ya da işlenmiş tekstil ürünlerinin alımı, satımı, pazarlaması, ithalat ve ihracatını yapmaktır. Royal Teppiche GmbH 2015 yılı içerisinde Almanya'da, Royal Rugs & Carpet Inc. ise 2015 yılında ABD'de kurulmuş olup bu iki şirketin ana faaliyet konuları toptan halı ve iplik satışıdır.

Royal Halı'nın halı satışları bayi kanalı aracılığı ile gerçekleştirmekte olup Şirket'in hali hazırda 18 adet bölge bayisi bulunmaktadır. Yurtiçi halı satışlarının çok büyük bir kısmını bu bayiler kanalı ile gerçekleştirmektedir.

Atlas Halı, halı satışlarını alt bayi aracılığı ile gerçekleştirmektedir. Royal Halı'dan farklı olarak ana bayi sistemi yoktur, direkt alt bayilere ulaşılarak satış yapılmaktadır. Alt bayiler son kullanıcıya ürün temin eden, ana bayilerse alt bayilere ürün temin eden bayilerdir.

Şirket, iplik satışlarını direkt müşterilere gerçekleştirmektedir. İplik satışlarında bayi sistemi bulunmamakta, satışların çok büyük kısmı sipariş üzerine yurt dışındaki firmalara yapılmaktadır.

ORTAKLIK YAPISI

Royal Halı A.Ş'nin 31 Mart 2016 tarihi itibari ile ortaklık yapısı aşağıdaki gibidir;

<u>Ortağın Ticaret Ünvanı/ Adı Soyadı</u>	<u>Sermayedeki Payı(TL)</u>	<u>Sermayedeki Payı(%)</u>
Naksan Holding A.Ş.	27.750.000	46,25
Osman Nakıboğlu	7.200.000	12,00
Cahit Nakıboğlu	3.750.000	6,25
Cihan Dağcı	1.250.000	2,08
Emre Nakıboğlu	1.200.000	2,00
Ferhan Nakıboğlu	750.000	1,25
Mehmet Hilmi Nakıboğlu	600.000	1,00
Taner Nakıboğlu	250.000	0,42
Halka Açık	17.250.000	28,75
TOPLAM	60.000.000	100

Halka Arz:

Şirket Yönetim Kurulu'nun 03.04.2013 tarih ve 23 sayılı kararı ile şirket sermayesi 50.000.000 TL'den 60.000.000 TL'ye artırılmış ve şirket hisseleri 3 Mayıs 2013 tarihi itibari ile Borsa İstanbul'da işlem görmeye başlamıştır.

Grup Şirketleri Hakkında Bilgi:

Şirket'in bağlı ortaklıklarına ilişkin özet bilgi aşağıdaki tabloda yer almaktadır:

<u>İştirakin Ticaret Ünvanı</u>	<u>Ödenmiş Sermayesi</u>	<u>Royal Halı'nın Sermayedeki Pay Tutarı</u>	<u>Sermayedeki Pay Oranı (%)</u>
Atlas Halı Aksesuar ve Mobilya San. Tic. A.Ş.	5.000.000 TL	5.000.000 TL	100%
Royal International Dış Ticaret A.Ş.	50.000 TL	50.000 TL	100%
Royal Teppiche GmbH	25.000 EUR	25.000 EUR	100%
Royal Rugs & Carpet Inc.	125.000 USD	125.000 USD	100%

KURULLAR VE KOMİTELER HAKKINDA BİLGİLER

Yönetim Kurulu:

Adı Soyadı	Görevi
Taner Nakıboğlu	Yönetim Kurulu Başkanı
Osman Nakıboğlu	Yönetim Kurulu Başkan Yardımcısı
Cahit Nakıboğlu	Yönetim Kurulu Üyesi
Cihan Dağcı	Yönetim Kurulu Üyesi
Çetin Doğan	Bağımsız Yönetim Kurulu Üyesi
Adnan Kısa	Bağımsız Yönetim Kurulu Üyesi

İcra Kurulu:

Adı Soyadı	Görevi	Yönetim Kurulu Üyeliliğinin Mahiyeti
Taner Nakıboğlu	İcra Kurulu Başkanı	Royal Halı Yönetim Kurulu Başkanı
Cihan Dağcı	İcra Kurulu Başkan Yard.	Royal Halı Grup Başkanı
Cengiz Taşdemir	İcra Kurulu Üyesi	Royal BCF Grup Başkanı
Emre Özkaya	İcra Kurulu Üyesi	Royal Halı Grup Başkan Yard.

Denetim Kurulu:

Adı Soyadı	Görevi	Yönetim Kurulu Üyeliliğinin Mahiyeti
Prof. Dr. Adnan Kısa	Denetim Komitesi Başkanı	Bağımsız Yönetim Kurulu Üyesi
Prof. Dr. Çetin Doğan	Denetim Komitesi Üyesi	Bağımsız Yönetim Kurulu Üyesi -

Kurumsal Yönetim Komitesi:

Adı Soyadı	Görevi	Yönetim Kurulu Üyeliliğinin Mahiyeti
Prof. Dr. Adnan Kısa	Kurumsal Yönetim Komitesi Başkanı	Bağımsız Yönetim Kurulu Üyesi
Cuma TEKE	Kurumsal Yönetim Komitesi Üyesi	Yatırımcı İlişkiler Birim Yöneticisi

Kurumsal Risk Komitesi:

Adı Soyadı	Görevi	Yönetim Kurulu Üyeliliğinin Mahiyeti
Prof Dr Adnan Kısa	Denetim Komitesi Başkanı	Bağımsız Yönetim Kurulu Üyesi -
Prof Dr Çetin Doğan	Denetim Komitesi Üyesi	Bağımsız Yönetim Kurulu Üyesi -

KURUMSAL YÖNETİM İLKELERİNE UYUM RAPORU

Kurumsal Yönetim İlkelerine Uyum Beyanı:

Şirket, kurumsal yönetim uygulamalarında, Sermaye Piyasası Kurulu (SPK) Kurumsal Yönetim İlkeleri'ne (İlkeler) uyuma azami özen göstermektedir. Şirket, faaliyet raporu ve internet sitesini İlkeler'e uyum çerçevesinde güncelleyerek ortaklarının hizmetine sunmakta, pay sahipleri kapsamlı bilgiye Şirket'in internet sitesinden ulaşabilmekte, ayrıca pay sahipleri Yatırımcı İlişkileri Koordinatörlüğü'ne sorularını yöneltebilmektedirler.

SPK'nın "Özel Durumların Kamuya Açıklanması Tebliği" çerçevesinde BİST'e 2016 yılının ilk çeyreğinde toplam 8 adet özel durum açıklaması yapılmıştır. İlgili dönemde SPK düzenlemeleri uyarınca, özel durum açıklamaları için SPK ve BİST tarafından ek açıklama istenmemiştir. Sermaye Piyasası Kurulu tarafından özel durum açıklamalarına uyulmaması nedeniyle uygulanan herhangi bir yaptırım yoktur. Yapılan özel durum açıklamaları, Yatırımcı İlişkileri Birimi tarafından da yurt içi ve yurt dışı yatırımcılara düzenli olarak e-posta yoluyla bildirilmektedir. Şirket tüm özel durum açıklamalarını zamanında yapmıştır. Şirket hisseleri yurt dışı borsalarda kote edilmemiştir.

Henüz Uygulanamayan Kurumsal Yönetim İlkelerinin Gerekçeleri:

- Birikimli oy sisteminin kullanılmaması: Birikimli oy sistemi pratik bir uygulama olmaması nedeniyle Şirketimiz tarafından benimsenmemiştir.
- Esas sözleşmede pay sahiplerine özel denetçi atanması hakkı sağlanması ve azınlık hakları ile ilgili ek düzenleme bulunmaması: Esas sözleşmede pay sahiplerinin Genel Kurul'da özel denetçi atanmasını talep etme konusunda bir düzenleme yapılmamış olmakla birlikte, pay sahiplerinin bilgi alma ve inceleme hakkı TTK Md. 437-438 ile yasal güvence altına alınmıştır.
- Yönetim Kurulunda kadın üye bulunmaması: Konu şirketçe değerlendirilmektedir.
- Şirket esas sözleşmesi gereği Genel Kurul toplantısı Şirket merkezinin bulunduğu yer olan Gaziantep'te yapılmaktadır.

Yatırımcı İlişkiler Birimi:

Şirket'te mevcut ve potansiyel pay sahipleri ile ilişkilerin düzenli bir şekilde yürütülmesi, yatırımcı ve analist sorularının en verimli şekilde cevaplanması ve Şirket değerinin arttırılmasına yönelik çalışmalar Yatırımcı İlişkileri Birimi tarafından yürütülmektedir. Şirket, Kurumsal Yönetim İlkeleri'ni esas alarak pay sahipleri ile ilişkiler kapsamında aşağıdaki faaliyetleri yürütmektedir.

- Sermaye Piyasası Mevzuatı gerekliliklerini yerine getirmek ve Kurumsal Yönetim İlkelerine uyum amaçlı, Şirket içi ve dışı gerekli bilgilendirmeleri yaparak ilgili süreçleri takip etmek, iyileştirmeleri yapmak,
- SPK, BİST ve Merkezi Kayıt Kuruluşu (MKK) ile iletişimi sağlamak,
- Mevzuat ve Şirket'in bilgilendirme politikası çerçevesinde, kamuya yapılacak Özel Durum Açıklamalarını düzenlemek, Kamuyu Aydınlatma Platformu'na iletmek, Şirket Bilgilendirme Politikası ve ilgili mevzuat uyarınca kamuya yapılan açıklamaları takip etmek,
- Kurumsal Yönetim İlkelerine uyum ile ilgili iyileştirmeleri yapmak,
- Pay sahiplerine ilişkin kayıtların güncel olarak izlenmesini sağlamak,
- Hisse senetleri ile ilgili işlemleri yapmak,
- Pay sahipleri, mevcut ve potansiyel yatırımcıları düzenli olarak şirket faaliyetleri, finansal durum ve stratejilere yönelik eşzamanlı, eksiksiz ve en doğru şekilde bilgilendirmek,
- Şirket hakkında araştırma yapan analistlerin yazılı, sözlü bilgi taleplerini (ticari sır niteliğini taşıyan bilgiler hariç) karşılamak, Şirket'i en iyi şekilde tanıtarak yatırımcılar için hazırlanan raporların doğru ve eksiksiz şekilde hazırlanmasını sağlamak,
- Şirket tarafından düzenlenen toplantılar ile yurt içi ve yurt dışı firmalarla yapılan iş birlikleri ile konferans ve toplantılara katılarak yatırımcıları düzenli olarak bilgilendirmek,
- Kurumsal internet sitemiz içinde yer alan Yatırımcı İlişkileri bölümünün içeriğini Türkçe ve İngilizce olarak hazırlamak, bilgileri güncellemek,
- Olağan ve Olağanüstü Genel Kurul toplantıları ile ilgili tüm işlemleri, yürürlükteki mevzuat ve Şirket Ana Sözleşmesine uygun olarak yürütmek,
- Yatırımcı İlişkileri Koordinatörlüğü'nün iletişim bilgileri aşağıdaki gibidir.

Cuma TEKE (Koordinatör) 0 312 473 5125

Sinem ŞENEL (Müdür) 0 212 465 2620

Pay Sahiplerinin Bilgi Edinme Haklarının Kullanımı:

Bilgi edinme haklarının kullanımında, pay sahipleri arasında ayırım yapılmamaktadır. Pay sahipliği haklarının sağlıklı olarak kullanılabilmesi için gerekli olan bütün bilgi ve belgeler kurumsal web sitesi vasıtasıyla pay sahiplerinin kullanımına eşit bir şekilde sunulmaktadır. Pay sahiplerinin haklarının kullanımını etkileyebilecek gelişmeler Kamu Aydınlatma Platformu (KAP)'a açıklama olarak gönderilmekte ayrıca web sayfamızdan da İngilizce ve Türkçe duyuru halinde yayımlanmaktadır.

Esas Sözleşme'de pay sahiplerinin Genel Kurul'da özel denetçi atanmasını talep etme konusunda bir düzenleme yapılmamış olmakla birlikte, pay sahiplerinin bilgi alma ve inceleme hakkı TTK Md. 437 ve 438 ile yasal güvence altına alınmıştır.

Genel Kurul Toplantıları:

Şirket'in 2015 Yılı Olağan Genel Kurul Toplantısı 19.04.2016 tarihinde Şirket merkezinde yapılmıştır.

Oy Hakları ve Azınlık Hakları:

Şirket Esas Sözleşmesi'nin 6. Maddesinde Genel Kurul toplantılarında her hissenin bir oy hakkı olduğu belirtilmiştir. Pay sahibi olmayan kişinin temsilci olarak vekâleten oy kullanmasını engelleyen bir hüküm Esas Sözleşmemizde yoktur. Vekâleten oy kullanmaya ilişkin SPK'nın düzenlemelerine uyulur. A Grubu paylar Ana Sözleşmenin 8 ve 11. maddeleri çerçevesinde Yönetim Kurulu üyelerinin belirlenmesinde ve oy hakkı kullanımında imtiyaza sahiptir.

Azınlık payları doğrudan veya vekilleri aracılığı ile Genel Kurul'da temsil edilmektedir. Şirket'in ana hissedarları ile karşılıklı iştirak ilişkisi bulunmamaktadır.

Şirket Esas Sözleşmesi'nde Birikimli Oy Kullanma yöntemine ilişkin hüküm bulunmamaktadır. Azınlık pay sahiplerinin Yönetim Kurulu'na temsilci göndermelerini teminen Esas Sözleşme'de birikimli oy kullanma yöntemine yer verilmesi konusunda bir düzenleme yapılmamıştır. Birikimli oy kullanma hakkı SPK'nın ilgili tebliğinde Halka Açık Anonim Ortaklıkların ihtiyarına bırakıldığı için Şirket'te bu yöntem yer verilmemiştir.

Kâr Payı Hakkı:

2015 yılı Olağan Genel Kurul toplantısı 19 Nisan 2016 tarihinde yapılmış olup, söz konusu toplantıda 2015 yılı dönem karının %50'sinin dağıtılmasına karar verilmiştir. Kar dağıtımı 28 Temmuz 2016 tarihinde yapılacak olup kar dağıtım tablosu aşağıda yer almaktadır.

Royal Halı A.Ş. 2015 Yılı Kâr Payı Dağıtım Tablosu (TL)			
1. Ödenmiş/Çıkarılmış Sermaye		60.000.000	
2. Genel Kanuni Yedek Akçe (Yasal Kayıtlara Göre)		7.152.207	
Esas sözleşme uyarınca kâr dağıtımında imtiyaz var ise söz konusu imtiyaza ilişkin bilgi			
		SPK'ya Göre	Yasal Kayıtlara (YK) Göre
3.	Dönem Kârı	16.251.462	14.100.734
4.	Vergiler (-)	2.678.961	927.861
5.	Net Dönem Kârı (=)	13.572.501	13.172.873
6.	Geçmiş Yıllar Zararları (-)	0	0
7.	Genel Kanuni Yedek Akçe (-)	658.644	658.644
8.	NET DAĞITILABİLİR DÖNEM KÂRI (=)	12.913.857	
9.	Yıl İçinde Yapılan Bağışlar (+)	62.707	
10.	Bağışlar Eklenmiş Net Dağıtılabilir Dönem Kârı	12.976.564	
11.	Ortaklara Birinci Kâr Payı	6.488.282	
	- Nakit	6.488.282	
	- Bedelsiz		
	- Toplam	6.488.282	

12.	İmtiyazlı Pay Sahiplerine Dağıtılan Kâr Payı	0	
13.	Dağıtılan Diğer Kâr Payı	0	
	- Yönetim Kurulu Üyelerine,		
	- Çalışanlara		
	- Pay Sahibi Dışındaki Kişilere		
14.	İntifa Senedi Sahiplerine Dağıtılan Kâr Payı	0	
15.	Ortaklara İkinci Kâr Payı		
16.	Genel Kanuni Yedek Akçe	348.828	
17.	Statü Yedekleri		
18.	Özel Yedekler		
19.	OLAĞANÜSTÜ YEDEK	6.076.747	
20.	Dağıtılması Öngörülen Diğer Kaynaklar		

	Grubu	Toplam Dağıtılan Kar Payı		Toplam Dağıtılan Kar Payı/Net Dağıtılabılır Dönem Karı	1 TL Nominal Değerli Paya İsbet Eden Kar Payı	
		Nakit(TL)	Bedelsiz(TL)	Oran(%)	Tutarı(TL)	Oranı(TL)
Net	A					
	B					
	Toplam	5.515.040		42,706%	0,09192	9,192%

Payların Devri:

A Grubu nama yazılı ve B Grubu hamiline yazılı paylar ilgili mevzuat hükümlerine uygun olarak serbestçe devredilebilir.

Payların devrinde, Türk Ticaret Kanunu, Sermaye Piyasası Kanunu, Sermaye Piyasası mevzuatının ilgili sair düzenlemeleri, Merkezi Kaydi Sistem kuralları ve hisselerin kaydileştirilmesi ile ilgili sair düzenlemelere uyulur.

Bilgilendirme Politikası:

Şirket'in "Bilgilendirme Politikası" yasal düzenlemeler, Sermaye Piyasası Mevzuatı ve yayımlanan tebliğlerle belirlenen kurallar çerçevesinde hazırlanmıştır.

Bilgilendirme politikasındaki amaç, Şirket'in geçmiş performansını ve geleceğe ilişkin beklentilerini, temel muhasebe ilkeleri ve Sermaye Piyasası Mevzuatı çerçevesinde, ilgili yasal hükümlere uygun olarak, pay sahipleri, yatırımcılar, sermaye piyasası uzmanları ve katılımcıları ile zamanında ve eşit bir biçimde paylaşarak, etkin ve açık bir iletişimi sürekli kılma esasına dayanmaktadır.

Şirket İnternet Sitesi ve İçeriği:

Şirket, pay sahipleri ile olan ilişkilerini daha etkin ve hızlı şekilde sürdürebilmek, hissedarlarla sürekli iletişim içinde olmak amacıyla, SPK Kurumsal Yönetim İlkeleri doğrultusunda kurumsal internet sitesi www.royalhali.com'u aktif olarak kullanmaktadır. İnternet sitesinde SPK Kurumsal Yönetim İlkeleri çerçevesinde ticaret sicili bilgileri, son durum itibarıyla ortaklık ve yönetim yapısı, imtiyazlı paylar hakkında detaylı bilgi, değişikliklerin yayınlandığı ticaret sicili gazetelerinin tarih ve sayısı ile birlikte Şirket Esas Sözleşmesi'nin son hali, özel durum açıklamaları, yıllık faaliyet raporları, periyodik mali tablo ve raporlar, Genel Kurul toplantılarının gündemleri, katılanlar cetvelleri ve vekâleten oy kullanma formu, derecelendirme raporları, analist raporları ve sıkça sorulan sorular yer almaktadır.

İnternet sitesi Türkçe ve İngilizce olmak üzere SPK İlkeleri'nin öngördüğü içerik ve şekilde düzenlenmiştir. İnternet sitesinin Yatırımcı İlişkileri bölümünün içeriğinin hazırlanması, değişen bilgilerin düzenlenmesi ve ilave bilgilerin eklenmesi, Yatırımcı İlişkileri Koordinatörlüğü'nün sorumluluğundadır.

Sitenin daha iyi hizmet vermesine yönelik çalışmalarımız Şirket'in her zaman daha iyisine ulaşma hedefi çerçevesinde devam etmektedir. Şirket'in internet sitesinde Kurumsal Yönetim İlkeleri'nde belirtilen hususlara yer verilmiştir.

Faaliyet Raporu:

Şirket'in faaliyet raporunda SPK, TTK ve Kurumsal Yönetim İlkeleri'nde belirtilen hususlara yer verilmiştir.

Menfaat Sahiplerinin Bilgilendirilmesi:

Menfaat sahipleri ilgili hususlarda özel durum açıklamaları, Şirket web sayfası ve yazılı-görsel basın aracılığı ile bilgilendirilmektedir.

Menfaat Sahiplerinin Yönetime Katılımı:

Menfaat sahiplerinin, Şirketimizin halka açık % 28,75'lik kısmını temsilen yönetime katılımı Esas Sözleşme'nin 6. 8 ve 11. maddeleri çerçevesinde mümkündür.

Çalışanlarımızın kurumumuza katma değer kazandıracak önerilerini yönetimle paylaşmasını sağlayacak iletişim sistemi kurulmuştur. Bu görüş ve öneriler yetkili birimler tarafından değerlendirilip, uygun görülenler hayata geçirilmektedir. Ayrıca mavi yakalı çalışanlarımız sendikal örgütlenmeleri aracılığıyla görüş, öneri ve taleplerini ileterek yönetime katılma imkanı bulabilmektedirler.

İnsan Kaynakları Politikası:

İnsan Kaynakları politikamızın ana çerçevesi; Bilgi birikimi ve deneyimimizden aldığımız güçle insan kaynağımızı sürekli geliştirerek geleceğin entelektüel sermayesini oluşturmaktır.

Bu çerçevede gençler için sektörde bir cazibe merkezi olmayı, çalışanların iş ortamında daha başarılı olmaları için gereken bilgi, birikim, beceri ve davranışları kazandıracak gelişim programlarını yürütmeyi hedefler, yüksek performansı ortaya çıkarır, çalışanlarına kariyer gelişimleri konusunda fırsatlar sunar.

Temel ilkemiz, çevreye ve topluma karşı sorumlu, iş güvenliğini esas alan, değerlerimize saygılı bir iş disipliniyle hareket etmektir.

Etik Kurallar ve Sosyal Sorumluluk:

Şirket'te SPK'nın Kurumsal Yönetim İlkeleri tebliği doğrultusunda Yönetim Kurulu Kararı ile Etik Kurallar oluşturulma çalışmaları devam etmektedir. Söz konusu Etik Kurallara ayrıntılı olarak şirket web sitesinde yer verilecektir.

Yönetim Kurulunun Yapısı ve Oluşumu:

Şirket Esas Sözleşmesi'ne uygun olarak belirlenen Yönetim Kurulu üyelerimizin ve Genel Müdürümüzün bilgileri raporun önceki bölümlerinde yer almaktadır. Yönetim Kurulu üyelerinin şirket dışında başka görevler alması belirli kurallara bağlanmamıştır.

Şirketin işleri ve idaresi, Genel Kurul Tarafından Türk Ticaret Kanunu ve Sermaye Piyasası Mevzuatına uygun olarak seçilecek 6 üyeden oluşan bir yönetim kurulu tarafından yürütülür.

Şirket Yönetim Kurulu'nun üç üyesi (A) grubu pay sahiplerinin çoğunluğunun göstereceği adaylar arasından Genel Kurul tarafından seçilir. Yönetim kurulunda görev alacak bağımsız üyelerin sayısı ve nitelikleri Sermaye Piyasası Kurulu'nun kurumsal yönetim ilkelerine ilişkin düzenlemelerine göre belirlenir.

Yönetim kurulu üye tam sayısının çoğunluğu (dört üye) ile toplanır ve kararlarını toplantıda hazır bulunan üyelerin çoğunluğu ile alır.

Yönetim Kurulu üyeleri en çok üç yıl için seçilirler.

Seçim süresi sona eren Yönetim Kurulu üyeleri yeniden seçilebilirler. Genel Kurul lüzum görürse Yönetim Kurulu üyelerini her zaman değiştirebilir. Yönetim Kurulu üyeliğinin herhangi bir nedenle boşalması halinde Yönetim Kurulu ortaklar arasından Türk Ticaret Kanunu'nda belirtilen kanuni şartları haiz bir kimseyi geçici olarak bu yere üye seçer ve ilk Genel Kurul'un onayına sunar. Böylece seçilen üye eski üyenin süresini tamamlar.

Yönetim kurulu üyesi olan tüzel kişi, kendi adına tescil edilmiş bulunan kişiyi her an değiştirebilir.

Yönetim kurulu toplantısına katılma hakkına sahip olanlar bu toplantılara, Türk Ticaret Kanununun 1527 nci maddesi uyarınca elektronik ortamda da katılabilir. Şirket “Ticaret şirketlerinde Anonim şirket Genel Kurulları Dışında Elektronik Ortamda Yapılacak Kurullar Hakkında Tebliğ” hükümleri uyarınca hak sahiplerinin bu toplantılara elektronik ortamda katılmalarına ve oy vermelerine imkan tanıyacak Elektronik Toplantı Sistemini kurabileceği gibi bu amaç için oluşturulmuş sistemlerden de hizmet satın alabilir. Yapılacak toplantılarda şirket sözleşmesinin bu hükmü uyarınca kurulmuş olan sistem üzerinden veya destek hizmeti alınacak sistem üzerinden hak sahiplerinin ilgili mevzuatta belirtilen haklarını Tebliğ hükümlerinde belirtilen çerçevede kullanabilmesi sağlanır.

Yönetim Kurulunun Faaliyet Esasları:

Şirketin yönetimi ve dışarıya karşı temsili Yönetim Kurulu'na aittir.

Şirket tarafından verilecek bütün belgelerin ve imzalanacak sözleşmelerin muteber olabilmesi için bunların Şirketin resmi unvanı altında konmuş ve Şirketi ilzama yetkili kimselerin imzasını taşıması lazımdır. İmzaya yetkili olanlar ve dereceleri Yönetim Kurulu kararıyla tesbit olunur.

Yönetim Kurulu Şirketin temsil veya idare yetkisinin tamamını veya bir bölümünü yönetim kurulu üyesi olan bir veya birkaç murahhas üyeye veya pay sahibi olma zorunluluğu bulunmayan müdürlere bırakılabilir. Yönetim Kurulunun en az bir üyesine Şirketi temsil yetkisi verilmesi şarttır.

Kanunda ve ana sözleşmede münhasıran genel kurula verilmiş yetkiler haricinde kalan bütün işler hakkında karar almaya Yönetim Kurulu yetkilidir.

Yönetim kurulu Türk Ticaret Kanunu ve Sermaye Piyasası mevzuatına uygun olarak düzenleyeceği bir iç yönergeye göre, yönetimi, kısmen veya tamamen bir veya birkaç yönetim kurulu üyesine veya üçüncü kişiye devretmeye yetkilidir. Yönetim kurulu, ticari mümessil ve ticari vekiller atayabilir.

Yönetim kurulu Şirket işleri ve muameleleri lüzum gösterdikçe toplanır. Yönetim kurulu üyeleri ilk toplantılarında aralarından bir başkan seçer.

Yönetim Kurulu, işlerin gidişini izlemek, kendisine sunulacak konularda rapor hazırlamak, kararlarını uygulamak veya iç denetim amacıyla içlerinde yönetim kurulu üyelerinin de bulunabileceği komiteler ve komisyonlar kurabilir. Yönetim Kurulu, TTK 378 uyarınca Şirketin varlığını, gelişmesini ve devamını tehlikeye düşüren sebeplerin erken teşhisi, bunun için gerekli önlemler ile çarelerin uygulanması ve riskin yönetilmesi amacıyla, uzman bir komite kurmak, sistemi çalıştırmak ve geliştirmekle yükümlüdür. Komitelerin oluşmasında Sermaye Piyasası Kurulu düzenlemelerine uyulur.

Yönetim Kurulunda Oluşturulan Komitelerin Sayı, Yapı ve Bağımsızlığı:

Şirket'te, Yönetim Kurulunun görev ve sorumluluklarını sağlıklı olarak yerine getirmek amacıyla Denetimden Sorumlu Komite yanında Kurumsal Yönetim Komitesi ve Riskin Erken Saptanması Komitesi oluşturulmuştur.

Yönetim Kurulu komiteleri kendilerine verilen görevleri düzenli ve etkin bir şekilde ifa etmiş, Yönetim Kurulu'na gerekli raporlamaları yapmıştır. Yönetim Kurulu komitelerinin başkanları bağımsız yönetim kurulu üyelerinden oluşmakta olup, tüm üyeler icracı olmayan yönetim kurulu üyeleridir.

Komite toplantıları ilgili mevzuatın öngördüğü sıklık ve şekilde toplanmaktadır.

Risk Yönetim ve İç Kontrol Mekanizması:

Şirket'te etkin bir risk yönetim ve iç kontrol sistemi oluşturulmuş, sistemin etkinliği Yatırımcı İlişkileri Koordinatörlüğü'nün yaptığı çalışmalar ve hazırladığı raporlar üzerinden izlenebilmektedir.

Şirket'in maruz kaldığı veya kalma olasılığının bulunduğu risklerin yönetiminde uluslararası standartlar ve uygulamalar ile uyumlu bir yönetim politikası izlemektedir.

Bu kapsamda Şirket bünyesinde kurulan Yatırımcı İlişkileri Koordinatörlüğü kurumsal risk yönetimi faaliyetlerinin temelinde Şirket'in kısa, orta ve uzun vadeli hedeflerine ulaşmayı, operasyonların güvenilir, yasa ve mevzuata uygun bir şekilde gerçekleştirilmesini sağlamak amacıyla çalışmalar yürütmektedir.

Yönetim Kurulumuz ve Yönetim Kurulu Komitelerimizce tabi olduğumuz mevzuat hükümleri de dikkate alınarak risk yönetimi, gözetim ve denetim faaliyetleri sürdürülmektedir. Bu kapsamda 2015 yılı faaliyetlerimiz için TTK'nın 199. maddesi uyarınca hazırladığımız raporda "Bizce bilinen hal ve şartlara

göre; 2015 yılında TTK 199. Maddede belirtilen hakim ve bağlı şirketlerle Royal Halı A.Ş.'nin işlemlerinde her bir hukuki işlemde uygun bir karşı edim sağlanmış, alınan veya alınmasından kaçınılan bir önlem olmamış veya herhangi bir önlemin alınıp alınmaması nedeniyle Şirket zarara uğramamıştır." sonucuna ulaşılmıştır.

YATIRIM DURUMU

2005 yılında kurulmuş olmasına rağmen hızlı ve istikrarlı bir büyüme gösteren Şirket'in yıllık satışları kısa sürede yıllık 299 Milyon TL'ye toplam aktif büyüklüğü ise 518 Milyon TL'ye ulaşmıştır. Hızlı ve istikrarlı büyümeyi düzenli ve yenilikçi yatırımlarla sağlayan Şirketimiz en son 2014 yılında aşağıda yer alan yatırımları yapmış olup 2015 yılı için yapılan ciddi bir yatırım bulunmamaktadır.

Halı Tesisi:

31.12.2014 tarihi itibarıyla 84.639 m² toplam alan ve 26 tezgahla üretim yapılmaktadır. 2014 yılına 23 Tezgah ile başlayan Şirket 2014 yılı içerisinde 4 tezgahın satılması ve 7 yeni tezgahın satın alınmasıyla birlikte toplam tezgah sayısını 26'ya çıkarmıştır. Artışın kapasiteye etkisinin %20 civarında olacağı öngörülmüştür. Halka arz sırasında yapılan firma değerlendirme ve fiyat tespit raporlarında, 2015 yılında 3 tezgah alımı planlanmış olmasına rağmen gerçekleşen talebin planlanana oranla oldukça yüksek olması yapılan yatırımlarda hızlanmaya dolayısıyla alınan tezgah sayısının artışına neden olmuştur.

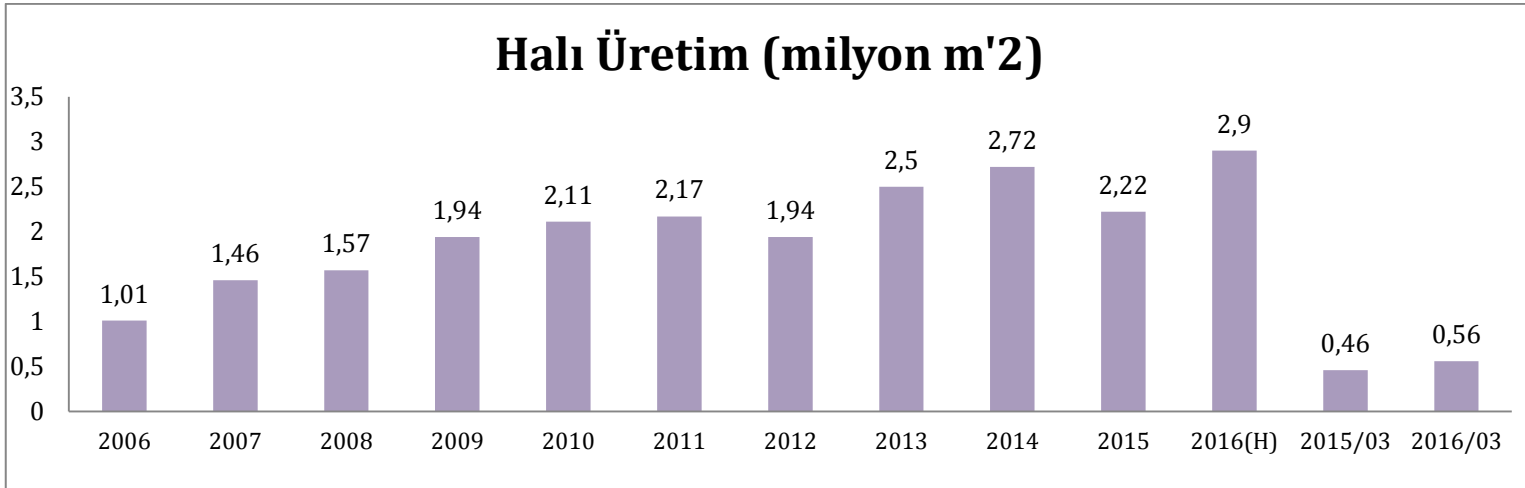
İplik Tesisi:

Ortaklığımızın yeni iplik üretim hatlarının yerleştirilmesi için yapılan toplam 25.000 m² kapalı alan inşaatı tamamlanmıştır. Yatırım bedeli 9.5 Milyon TL olup, hali hazırda 21.450 m² kapalı alanda üretim yapan iplik bölümünün bu yatırım ile toplam kapalı alan büyüklüğü 46.450 m²'ye çıkmıştır. 2014 yılı içerisinde biri Polyester diğeri Polyamid olmak üzere 2 iplik hattı alımı tamamlanmıştır. Toplam iplik hattı sayısı 8'e yükselmiş olup Ekim 2014 itibarıyla de yeni hatlar üretime başlamıştır. Yeni iplik hatlarının toplam maliyeti 7.300.000 EUR'dur. Bu yatırım sonucu iplik üretim kapasitesinde %20'lik bir artış beklenmektedir. Halka arz sırasında yapılan firma değerlendirme ve fiyat tespit raporlarındaki verilerde 2015 ve 2017 de yapılması planlanan yatırımlar, talep fazlasını karşılamak ve ürün yelpazesi çeşitliliğini arttırmak amacıyla öne çekilmiştir. Bu yatırımla Türkiye'deki ilk Polyester halı ipliği üreticisi Royal Halı A.Ş. olmuştur.

ÜRETİM VE KAPASİTE GELİŞİMİ

HALI

2016 yılının ilk çeyreğinde halı üretim miktarı önceki senenin aynı dönemine göre % 22 artışla 0,56 Milyon m2 olarak gerçekleşmiştir. Buna karşın satışlar geçen yıla göre %13 azalışla 0,45 Milyon m2 olmuştur. Halı satışlarında bir önceki yıla göre görünen azalışın sebebi katma değeri yüksek, kar marjı daha yüksek halıların bu süreçte satılmasıdır. Raporun ilerleyen bölümlerinde açıklanacağı gibi 2015 yılının ilk çeyreğinde halı satışlarından elde edilen gelir 32 Milyon TL iken 2016 yılının aynı döneminde bu tutar 30 Milyon TL olmuştur. Metrekare bazında satışlar %13 azalırken hasılat bazında azalış %7'de kalmıştır. Raporun ilerleyen bölümünde görüleceği gibi metrekare bazında satışlarımızın düşmesine rağmen katma değeri yüksek halı satışları nedeniyle karlılığımız olumlu yönde değişmiştir. Halı satışlarında yılın ikinci yarısı itibari ile canlanma yaşanmakta olup ikinci çeyreğe ilişkin beklentimiz olumlu yöndedir.

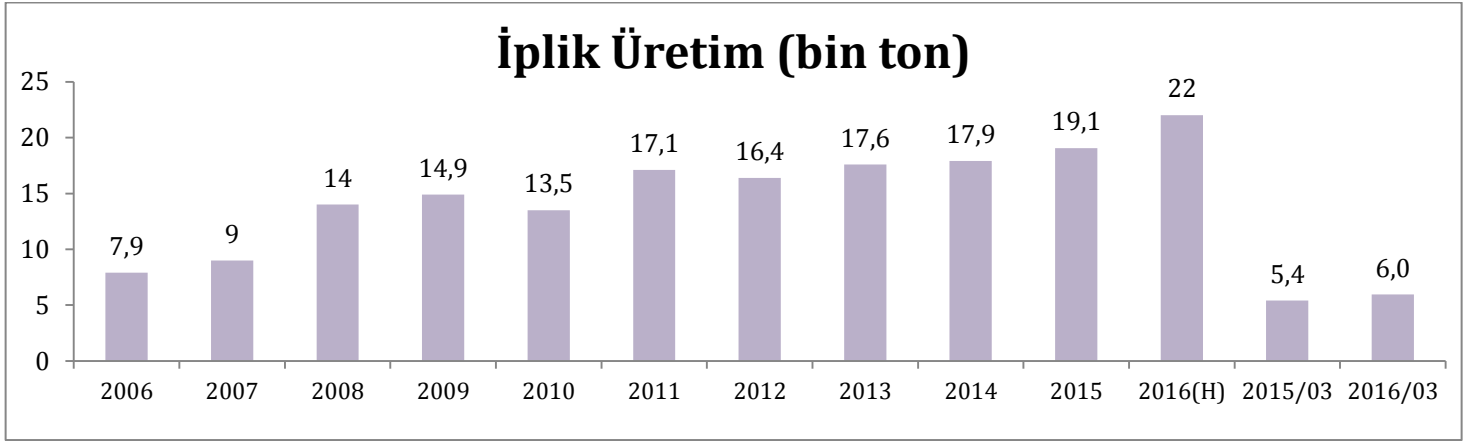


	2006	2007	2008	2009	2010	2011	2012	2013	2014	2015	2016 (H)	2015/ Mart	2016/ Mart
Tezgah Sayısı	11	14	15	15	19	19	19	23	26	26	28	26	26
Satış (milyon m'2)	0,83	1,34	1,64	1,96	2,15	2,11	2,03	2,4	2,54	2,24	2,7	0,52	0,45
Halı Üretim (milyon m'2)	1,01	1,46	1,57	1,94	2,11	2,17	1,94	2,5	2,72	2,22	2,9	0,46	0,56

İPLİK

2016 yılının ilk çeyreğinde iplik üretimi geçen yıla göre % 10 artışla 5,95 Bin ton olmuştur. Satılan iplik miktarı ise geçen yıla göre % 8,1 artışla yaklaşık 5,4 Bin Ton gerçekleşmiştir. İplik pazarında talep artışı devam etmekte olup, söz konusu artışın yılın devamında da devam etmesi beklenmektedir. Talep artışına bağlı olarak 2016 yılında iplik üretiminde kısıtlı bir kapasite artışına gidilebilir. Raporun ilerleyen bölümünde açıklanacağı gibi iplik satışlarından elde edilen hasılat 2015 yılının ilk çeyreğinde 29 Milyon TL iken 2016 yılının aynı döneminde bu tutar 37 Milyon TL olmuştur. İplik satışından elde edilen gelir artışı yaklaşık %28 olmuştur.

Üretilen ipliğin tamamına yakınının Avrupa'ya ihraç edilmesi nedeniyle iplik satış gelirlerimiz kur riskimizi önemli ölçüde azaltan bir yapıya sahiptir. 2016 yılında iplik üretim hedefimiz 22 Bin ton olurken satış beklentimiz ise 21.5 Bin ton'dur.

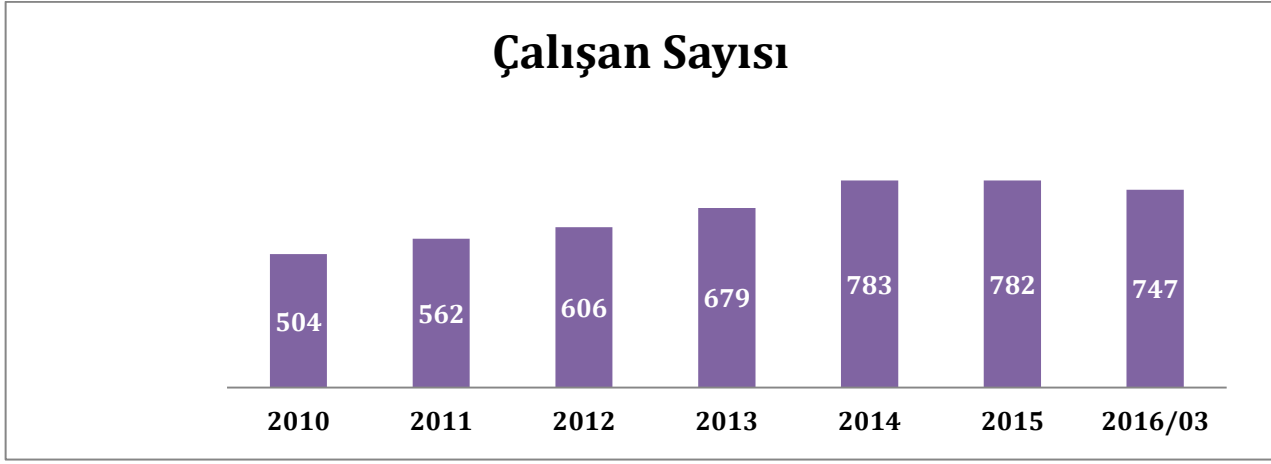


	2006	2007	2008	2009	2010	2011	2012	2013	2014	2015	2016(H)	2015/ Mart	2016/ Mart
Hat Adedi	2	3	4	4	4	5	5	6	8	8	8	8	8
Satış (bin ton)	6,8	8,4	12,7	13,5	13,6	16,8	16,2	16,7	18	19,9	21,5	5	5,4
İplik Üretim (bin ton)	7,9	9	14	14,9	13,5	17,1	16,4	17,6	17,9	19,1	22	5,4	6,0

Ortaklığımızın halı ve iplik gibi iki farklı segmentte üretim yapıyor olması, bir sektörde yaşanan sıkıntının diğer sektör ile aşılmasını mümkün kılmaktadır. Nitekim 2015 yılında halı sektöründe yaşanan daralmanın getirdiği olumsuz etki iplik satışlarındaki artış ile telafi edilerek Şirket karlılığının devamı sağlanmış 2016 yılının ilk çeyreğinden itibaren halı satışlarımızda yaşanan olumlu gelişme ile karlılığımız artmıştır.

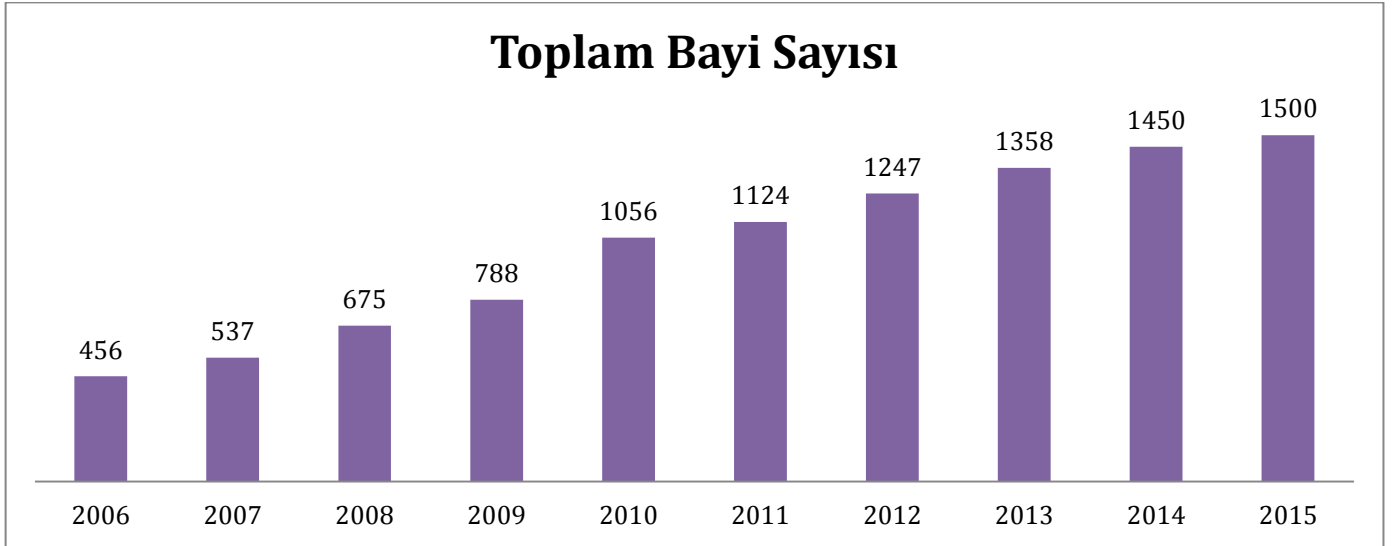
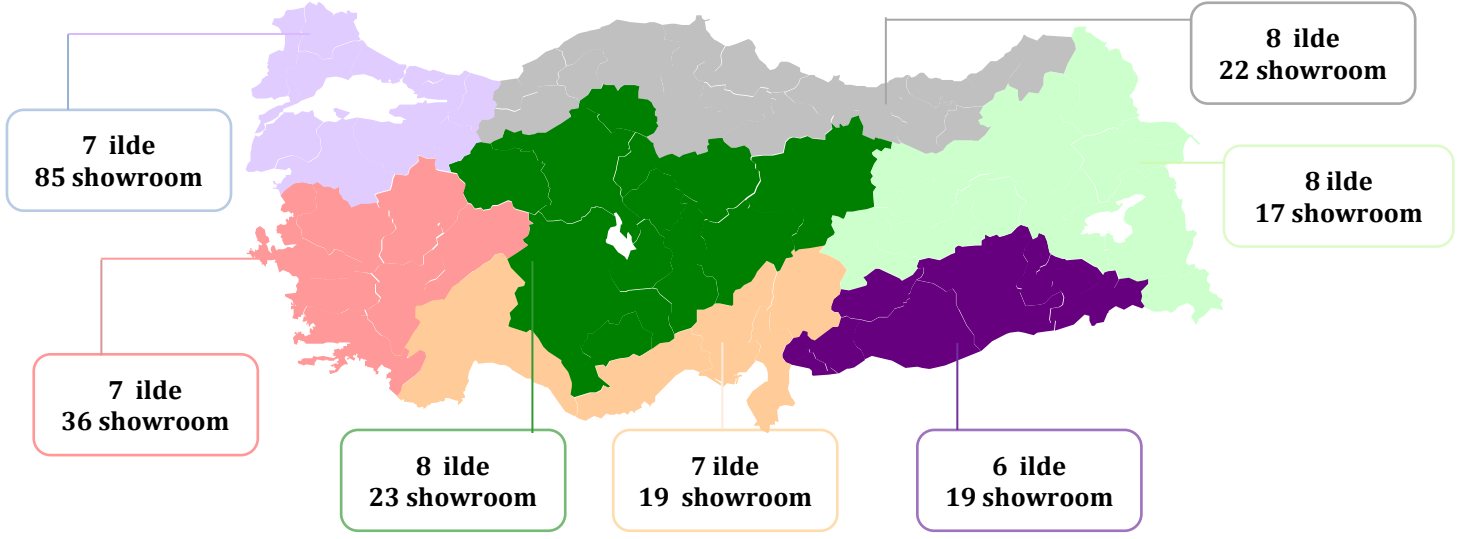
Ortaklığımızın kapasite artışına yönelik yatırımlarını büyük ölçüde tamamlamış olmasının bundan sonraki süreçte gelir gider dengemize olumlu yansiyarak, marjlarımızda düzelmeye neden olacağı beklenmektedir.

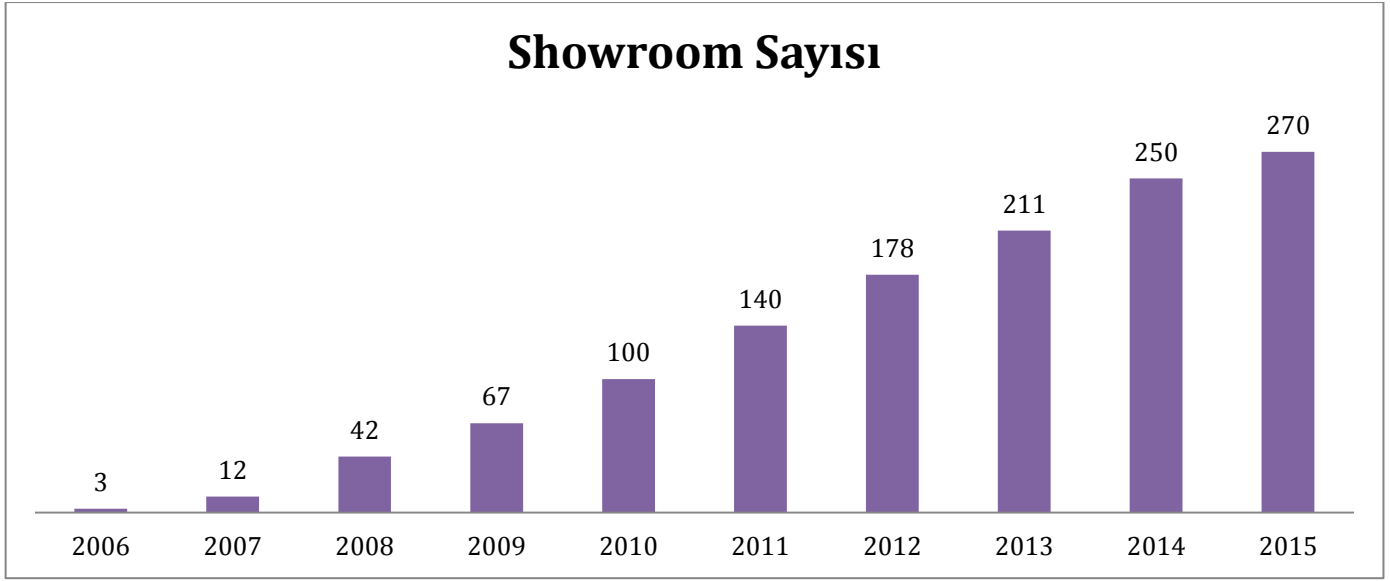
PERSONEL DURUMU



2016 Mart ayı sonu itibariyle çalışan sayımız 747 kişidir.

YURTIÇİ SATIŞ AĞI





YURTDIŐI SATIŐLAR

Őirket'in ürettiđi halı satıŐlarından elde ettiđi gelirin %18'i yurtdıŐı satıŐlardan oluŐmaktadır. İhracatını yaptıđı akrilik kullanılarak üretilen halılar, Polipropilen (PP) hammaddesinden üretilen halılara göre katma deđerü yüksek ve ihracat getirisi daha fazladır.

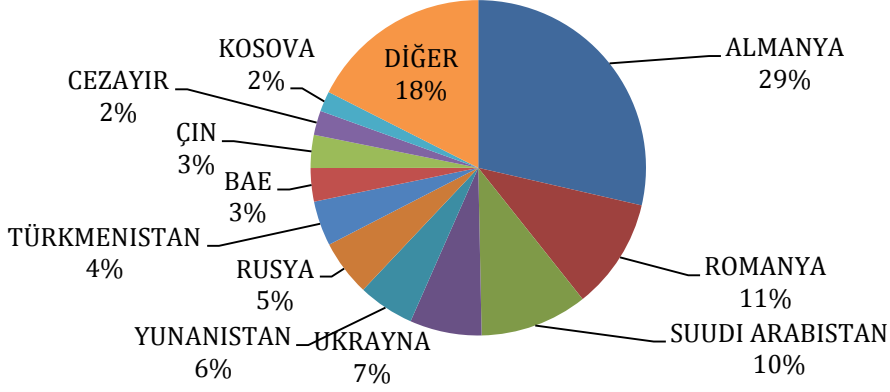
HALI :

SatıŐ Ađı ve MüŐteriler: 30 ölkede 45 distribütör aracılıđı ile Royal Halı ve Pierre Cardin markalı ürün satan yaklaşık 650 satıŐ noktası bulunmaktadır.

İhracat Yapılan Ölkeler: Almanya, Türkmenistan, Çin, Suudi Arabistan, Rusya, Azerbaycan, BirleŐik Arap Emirlikleri, Romanya, baŐta olmak üzere 30'a yakın öлкеye ihracat yapılmaktadır.

Hedef Pazarlar: ABD, Brezilya

2016 Mart Sonu İtibariyle Halı İhracat Satış Kırılımı



İplik:

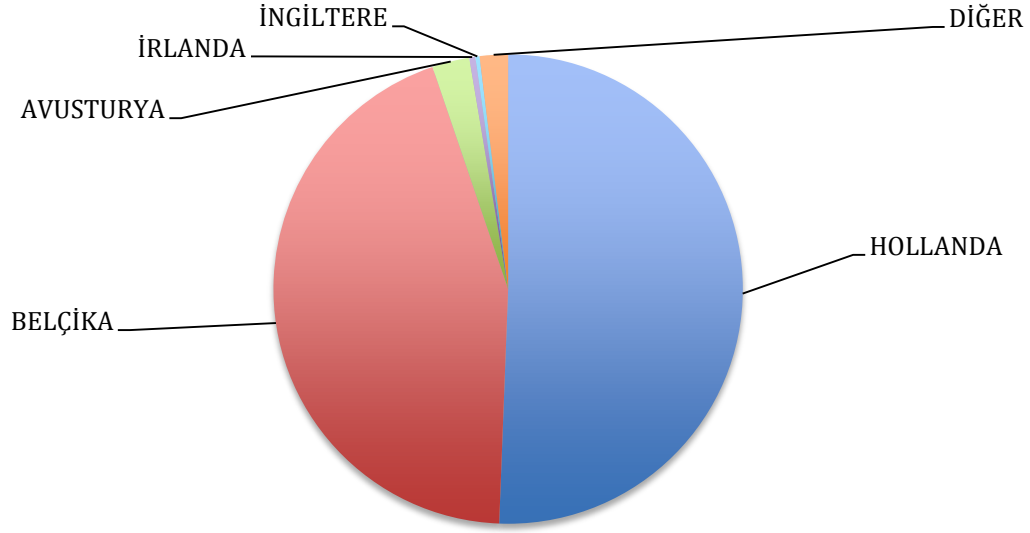
Şirket ürettiği PP ipliği ağırlıklı olarak yurtdışındaki büyük halı üreticilerine satmakta, çok az miktarda da kendi halı üretiminde kullanmaktadır. 2012 yılında toplam iplik satış gelirlerinin %88'i ihracat kaynaklı iken bu oran 2016 Mart sonu verilerine göre % 96 olmuştur. İplik üretiminin tamamının yurt dışına satılması için yeterli talep olmasına rağmen karlılığın daha iyi olması nedeniyle bir kısım üretim yurt içi müşterilere satılmaktadır. 2014 Ekim ayında faaliyete geçen ileri teknoloji Polyamid ve Polyester hatlarının da etkisiyle bölgede sayılı olan bir teknolojiye sahip olunmuştur. Bu teknoloji sayesinde komşu ve bölge ülkelerinde pazar payı artışı dolayısıyla ihracat gelirlerinde artış beklenmektedir.

Belli Başlı Müşteriler: Avrupa'nın en büyük tufting halı üreticileri arasında yer alan Balta (Belçika), Associated Weavers (Belçika), Condor (Hollanda), Beaulieu (Belçika), Betap (Hollanda), ve Regency (İngiltere)

İhracat Yapılan Ülkeler: Belçika, Hollanda, Avusturya, İngiltere başta olmak üzere kurulduğu yıldan bu yana yaklaşık 30 ülkeye ihracat yapılmıştır.

Hedef Pazarlar: A.B.D, Doğu Avrupa ülkeleri, Orta ve Latin Amerika, Kuzey Afrika ve Ortadoğu

2016 Mart Sonu İtibariyle İplik İhracat Satış Kırılımı



FİNANSAL ANALİZ

ÖZET BİLANÇO (TL)

	31.12.2011	31.12.2012	31.12.2013	31.12.2014	31.12.2015	31.03.2015	31.03.2016
Dönen Varlıklar	133.232.492	109.403.695	195.153.865	230.421.036	328.470.196	249.668.787	403.595.531
Duran Varlıklar	141.582.029	120.915.467	140.409.420	178.494.734	189.440.285	171.566.010	174.797.162
Toplam Varlıklar	274.814.521	230.319.162	335.563.285	408.915.770	517.910.481	421.234.797	578.392.693
Kısa Vadeli Yükümlülükler	143.247.992	68.375.073	84.435.482	105.887.554	202.652.610	97.244.070	275.386.972
Uzun Vadeli Yükümlülükler	24.539.082	25.191.500	60.674.687	100.817.521	127.391.478	115.291.747	106.925.546
Özkaynaklar	107.027.447	136.752.589	190.453.116	202.210.695	187.866.393	208.698.980	196.080.175
Toplam Kaynaklar	274.814.521	230.319.162	335.563.285	408.915.770	517.910.481	421.234.797	578.392.693

Toplam varlıklar ve kaynaklar geçen yılın aynı dönemine göre % 37 oranında artmıştır.

ÖZET GELİR TABLOSU (TL)

	2011	2012	2013	2014	2015	2015-03	2016-03
Net Satışlar	212.141.455	222.497.188	257.204.012	311.983.440	298.832.358	66.685.496	71.467.017
Brüt Kar	56.733.954	65.478.869	73.117.854	71.082.014	82.223.583	18.612.632	24.828.660
Faaliyet Karı	30.830.746	38.492.429	32.475.352	27.098.980	35.401.653	5.884.691	13.457.538
Net Dönem Karı	2.472.145	41.940.496	17.629.884	28.545.003	13.572.501	7.358.581	9.160.927
FAVÖK	40.236.056	47.887.261	43.271.066	40.284.087	50.805.420	9.657.744	17.368.163
Hisse Adedi	50.000.000	50.000.000	60.000.000	60.000.000	60.000.000	60.000.000	60.000.000
Amortisman	9.405.310	9.394.832	10.795.714	13.185.107	15.403.767	3.773.053	3.910.625

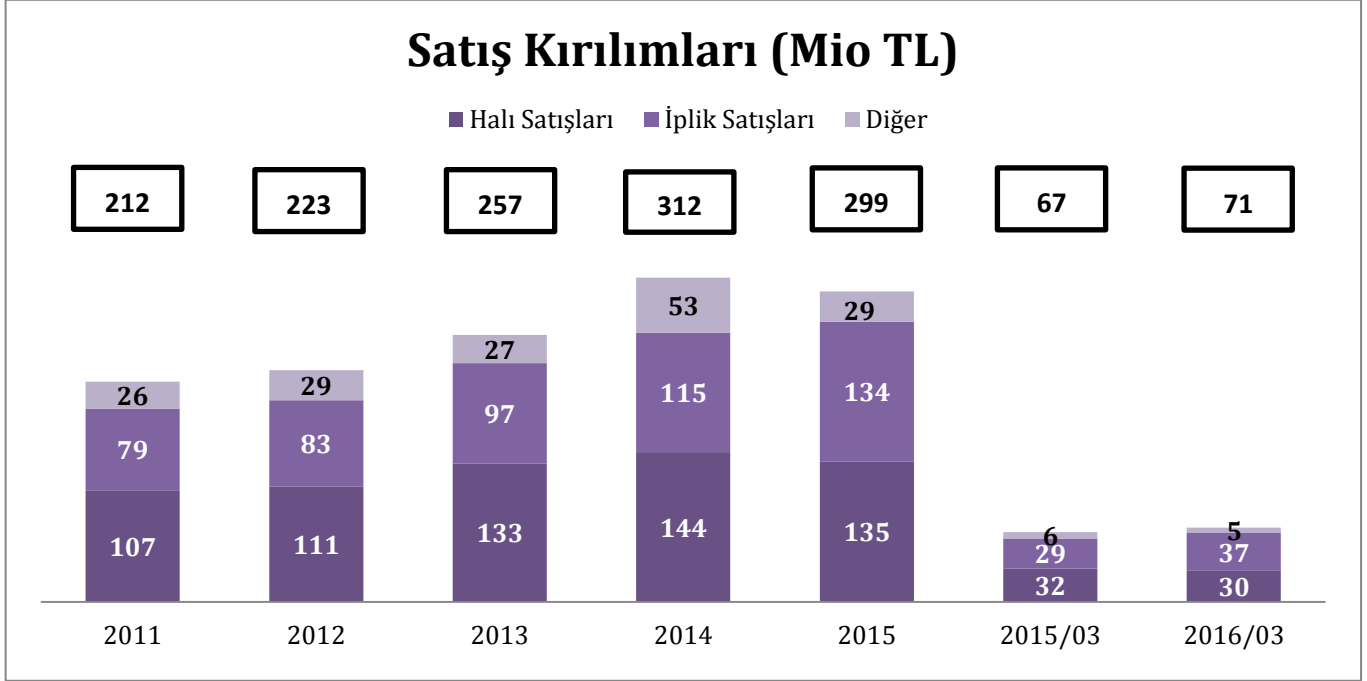
2016 yılının ilk çeyreğinde net satışımız % 7,5 artışla 66 Milyon TL'den 71 Milyon TL'ye yükselmiştir.

Net satışlarımız 5 Milyon TL kadar artmasına rağmen satışların maliyeti 48 Milyon TL'den 46,6 Milyon TL'ye düşmüştür. Aynı dönemde brüt karımız 18,6 Milyon TL'den 24,8 Milyon TL'ye yükselirken asıl dikkat çeken iyileşme faaliyet karımızda gerçekleşmiştir. 2016 yılının ilk çeyreğinde faaliyet karımız 2015 yılının aynı dönemine göre %130 artarak 5,8 Milyon TL'den 13,4 Milyon TL'ye çıkmıştır. Aynı şekilde FAVÖK 9,6 Milyon TL'den %80 artışla 17,3 Milyon TL'ye çıkmıştır. Net dönem karımız ise 7,3 Milyon TL'den 9,1 Milyon TL'ye çıkmıştır. Net karımızdaki artışın düşük görünmesinin sebebi ise 2015 yılının ilk çeyreğinde 2,6 Milyon TL

tutarında makine satışından elde edilen gelirdir. 2016 yılında elde edilen kar esas faaliyetlerden elde edilen ve sürdürülebilir olan kardır.

FİNANSAL RASYOLAR							
	31.12.2011	31.12.2012	31.12.2013	31.12.2014	31.12.2015	31.03.2015	31.03.2016
Vergi Öncesi Kar / Net Satışlar	1,2%	21,3%	8,5%	9,8%	5,4%	11,8%	14,1%
Net Dönem Karı / Özkaynaklar Toplamı	2,3%	30,7%	9,3%	14,1%	7,2%	3,5%	4,7%
Cari Oran (Dönen Varlıklar / Kısa Vadeli Yükümlülükler)	0,93	1,60	2,31	2,18	1,62	2,57	1,47
Likidite Oranı (Dönen Varlıklar – Stoklar / Kısa Vadeli Yükümlülükler)	0,71	1,14	1,79	1,53	1,28	1,85	1,19
Toplam Yükümlülükler / Özkaynaklar	156,8%	68,4%	76,2%	102,2%	175,7%	101,8%	195,0%
Toplam Yükümlülükler / Aktif Toplam	61,1%	40,6%	43,2%	50,5%	63,7%	50,5%	66,1%
Brüt Kar Marjı (%)	26,7%	29,4%	28,4%	22,8%	27,5%	27,9%	34,7%
Net Kar Marjı (%)	1,2%	18,8%	6,9%	9,1%	4,5%	11,0%	12,8%
FAVÖK Marjı (%)	19,0%	21,5%	16,8%	12,9%	17,0%	14,5%	24,3%
Hisse Başına Kar (1 TL Nominal)	0,05	0,84	0,29	0,48	0,23	0,12	0,15
Özkaynaklar	107.027.447	136.752.589	190.453.116	202.210.695	187.866.393	208.698.980	196.080.175
Vergi Öncesi Kar	2.618.949	47.365.182	21.737.531	30.449.734	16.251.462	7.897.089	10.045.866
Stoklar	31.527.036	31.571.879	44.060.295	68.638.216	69.276.816	69.701.953	75.044.217

SATIŞLARIN FAALİYET BAZINDA AYRIMI



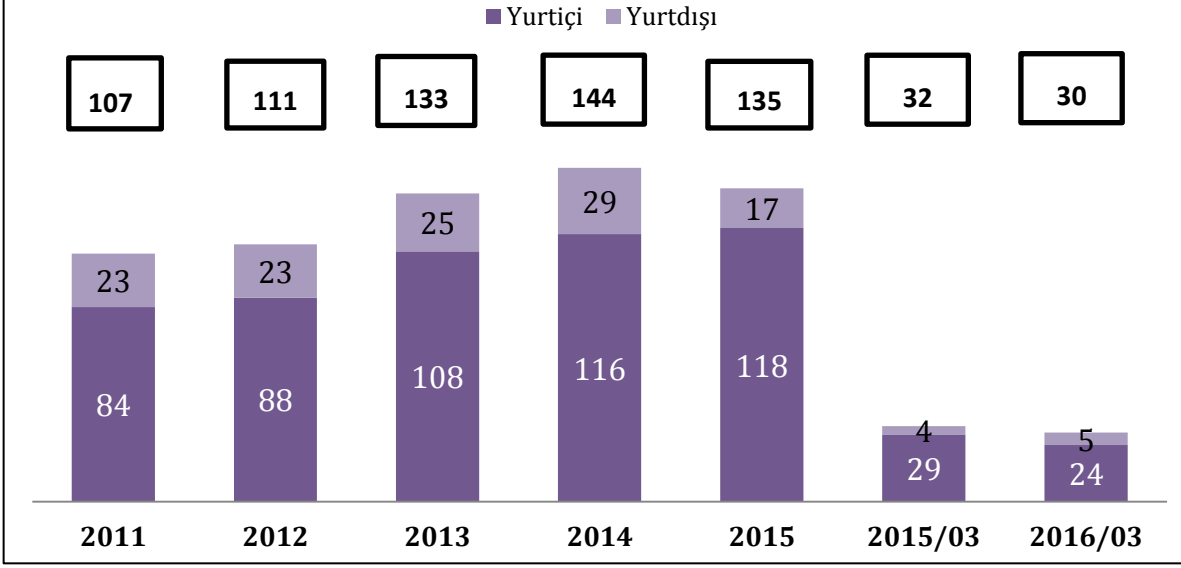
Halı satışları 2016 yılının ilk çeyreğinde 30 Milyon TL iken 2015 yılının aynı döneminde bu tutar 32 Milyon TL olarak gerçekleşmiştir. İplik satışları ise aynı dönemde 29 Milyon TL'den 37 Milyon TL'ye yükselmiştir. Halı satış M'2'si geçen yılın sonuna göre % 7 oranında azalmıştır.

Yukarıda ifade edildiği gibi sektörel bazda yaşanan talep daralmasının beraberinde getireceği küçük orta büyüklükteki üreticilerin ayıklanmasının ileride Ortaklığımız için yeni fırsatlar doğuracağı ve bunun da satışlarımıza olumlu yansıtacağı beklenmektedir.

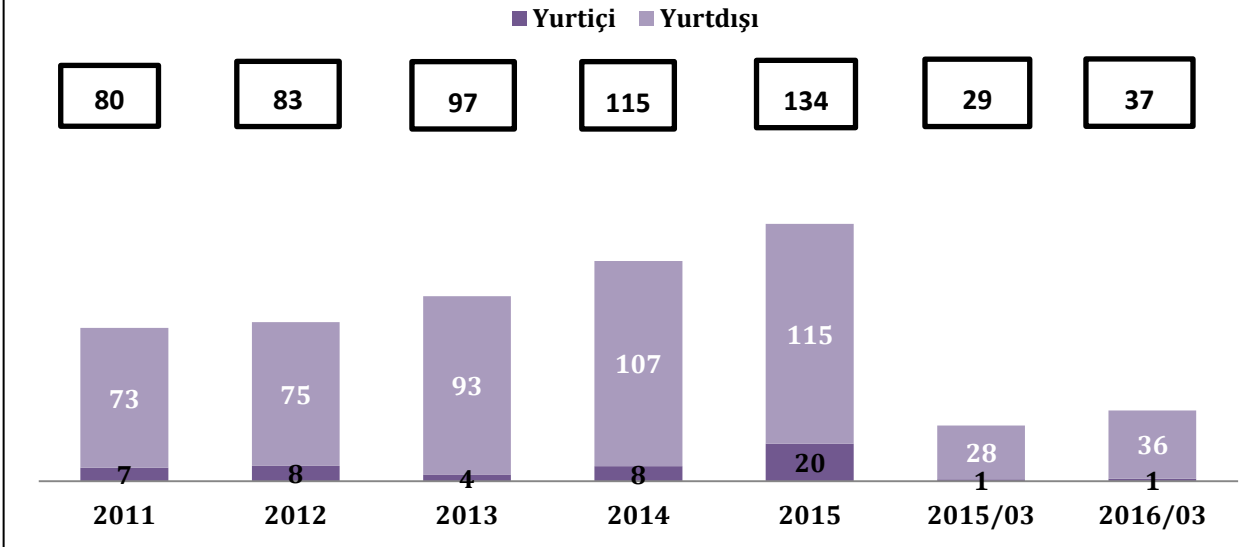
SATIŞLARIN ÜRETİM BAZINDA AYRIMI

2016 yılının ilk çeyreğinde yurtiçi ve yurtdışı halı satışları sırasıyla 24,3 Milyon TL ve 5,4 Milyon TL olarak gerçekleşirken, 2015 yılının aynı döneminde bu tutarlar sırasıyla 29 Milyon TL ve 3,5 Milyon TL olarak gerçekleşmiştir.

Halı Satışları (Mio TL)

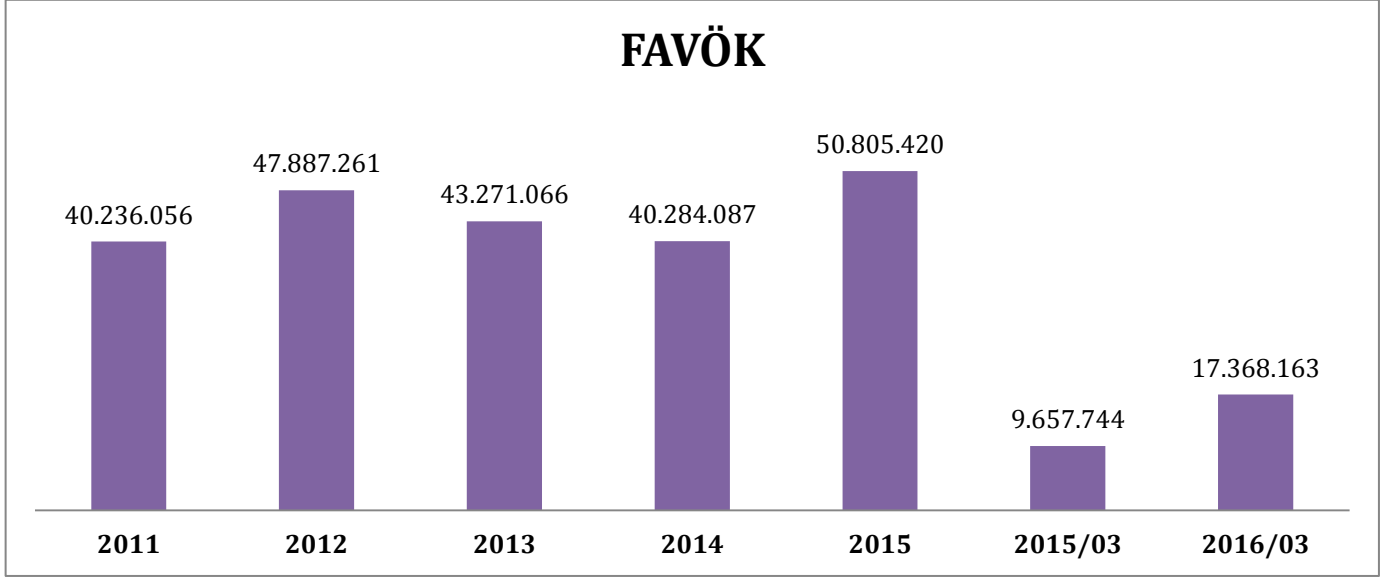


İplik Satışları (Mio TL)

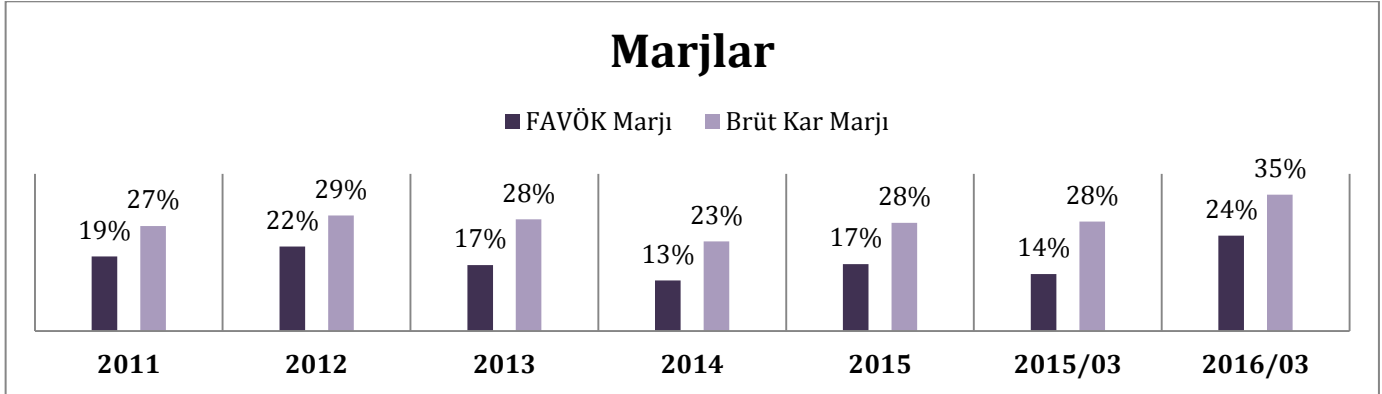


2016 yılının ilk çeyreğinde iplik satış hasılatı %28 oranında artmıştır. Geçen seneye karşılaştırıldığında ilave kapasite artışının ciroya katkısı görülmektedir.

KARLILIK



2016 yılının mart ayının sonunda FAVÖK, 17.368.163 TL olarak gerçekleşmiştir. Geçen yılın aynı döneminde esas faaliyet karımız 5.884.691 TL olarak gerçekleşirken bu yılın aynı döneminde esas faaliyet karımız 13.457.538 TL olarak gerçekleşmiştir. Esas faaliyet karımız ciddi oranda artmıştır. Marjların düzelmesinde önemli etkenlerden bir tanesi de azalan ticari mal satışlarıdır. İplik ve halı satışlarında kar marjları nispeten yüksek iken ticari mal satışlarında kar marjı oldukça düşüktür. Faaliyet karımızdaki bu önemli artış gelecekteki karlılığımız için olumlu bir göstergedir.



Tabloda görüldüğü gibi 2016 yılının Mart ayı sonu itibariyle brüt kar marjımız ve FAVÖK marjımız ciddi oranda artmıştır.

FİNANSAL TABLOLAR

ROYAL HALI İPLİK TEKSTİL MOBİLYA SANAYİ VE TİCARET ANONİM ŞİRKETİ VE BAĞLI ORTAKLIĞI FİNANSAL DURUM TABLOSU (TL)

		Cari Dönem	Geçmiş Dönem
		Sınırlı Denetimden Geçmemiş	Bağımsız Denetimden Geçmiş
	Dipnot Referansları	31.03.2016	31.12.2015
VARLIKLAR			
Dönen Varlıklar		403.595.531	328.470.196
Nakit ve Nakit Benzerleri	8	1.896.875	1.570.098
Ticari Alacaklar	10	126.837.519	111.378.043
- İlişkili taraflardan ticari alacaklar		6.619.919	5.865.531
- İlişkili olmayan taraflardan ticari alacaklar		120.217.600	105.512.512
Diğer Alacaklar	11	182.130.003	129.657.675
- İlişkili taraflardan diğer alacaklar		177.697.918	118.513.119
- İlişkili olmayan taraflardan diğer alacaklar		4.432.085	11.144.556
Stoklar	13	75.044.217	69.276.816
Türev Araçlar	22	-	-
Peşin Ödenmiş Giderler	14	10.835.704	12.014.416
Cari Dönem Vergisiyle İlgili Varlıklar	31	16.426	1.145.590
Diğer Dönen Varlıklar	21	5.334.787	1.927.558
Satış Amacıyla Elde Tutulan Duran Varlıklar	30	1.500.000	1.500.000
Duran Varlıklar		174.797.162	189.440.285
Ticari Alacaklar	10	5.497.574	20.109.746
- İlişkili taraflardan ticari alacaklar		5.497.574	20.109.746
- İlişkili olmayan taraflardan ticari alacaklar		-	-
Diğer Alacaklar	11	7.379.308	7.054.385
- İlişkili taraflardan alacaklar		173.000	75.000
- İlişkili olmayan taraflardan alacaklar		7.206.308	6.979.385
Maddi Duran Varlıklar	15	152.833.238	153.636.581
Maddi Olmayan Duran Varlıklar			
- Diğer maddi olmayan duran varlıklar	16	1.659.036	1.262.423
Peşin Ödenmiş Giderler	14	405.138	184.862
Ertelenmiş Vergi Varlığı	31	7.022.868	7.192.288
TOPLAM VARLIKLAR		578.392.693	517.910.481

		Cari Dönem Sınırlı Denetimden Geçmemiş	Geçmiş Dönem Bağımsız Denetimden Geçmiş
	Dipnot Referansları	31.03.2016	31.12.2015
KAYNAKLAR			
Kısa Vadeli Yükümlülükler		275.386.972	202.652.610
Kısa Vadeli Borçlanmalar	9	162.616.191	104.755.532
Uzun Vadeli Borçlanmaların Kısa Vadeli Kısımları	9	36.915.866	35.764.027
Ticari Borçlar	10	29.795.102	23.066.824
- İlişkili taraflara ticari borçlar		93.090	522
- İlişkili olmayan taraflara ticari borçlar		29.702.012	23.066.302
Çalışanlara Sağlanan Faydalar Kapsamında Borçlar	12	2.496.239	2.070.286
Diğer Borçlar	11	939.421	1.280.979
- İlişkili taraflara diğer borçlar		-	-
- İlişkili olmayan taraflara diğer borçlar		939.421	1.280.979
Ertelenmiş Gelirler	14	41.125.555	33.013.214
Dönem Karı Vergi Yükümlülüğü	31	660.157	1.849.960
Kısa Vadeli Karşılıklar			
- Çalışanlara sağlanan faydalara ilişkin karşılıklar	20	-	13.347
- Diğer kısa vadeli karşılıklar	18	838.441	838.441
Uzun Vadeli Yükümlülükler		106.925.546	127.391.478
Uzun Vadeli Borçlanmalar	9	96.532.637	116.996.208
Ertelenmiş Gelirler	14	9.819	29.130
Uzun Vadeli Karşılıklar			
- Çalışanlara sağlanan faydalara ilişkin karşılıklar	20	1.604.420	1.417.252
Ertelenmiş Vergi Yükümlülüğü	31	8.778.670	8.948.888
ÖZKAYNAKLAR		196.080.175	187.866.393
Ana Ortaklığa Ait Özkaynaklar		196.080.175	187.866.393
Ödenmiş Sermaye	23,1	60.000.000	60.000.000
Sermaye Düzeltme Farkları	23,2	746.913	746.913
Paylara İlişkin Primler/İskontolar	23,3	31.340.295	31.340.295
Kar veya Zararda Yeniden Sınıflandırılmayacak Birikmiş Diğer Kapsamlı Gelir veya Giderler			
- Tanımlanmış Fayda Planları Yeniden Ölçüm Kazançları / (Kayıpları)	23,4	(444.377)	(419.753)
- Maddi Duran Varlıklar Yeniden Değerleme Artışları/Azalışları	23,6	29.204.403	30.122.073
Ortak Kontrole Tabi Teşebbüs ve İşletmeleri İçeren Birleşmelerin Etkisi	23,5	(11.463.264)	(11.463.264)
Kardan Ayrılan Kısıtlanmış Yedekler	23,7	7.152.208	7.152.208
Geçmiş Yıllar Kar / Zararları		70.432.392	56.859.891
Net Dönem Karı / Zararı		9.160.927	13.572.501
Kontrol Gücü Olmayan Paylar	23,9	0	0
TOPLAM KAYNAKLAR		578.392.693	517.910.481

		Cari dönem	Geçmiş dönem
		Sınırlı Denetimden Geçmemiş	Sınırlı Denetimden Geçmemiş
	Dipnot Referansları	01.01.-31.03.2016	01.01.-31.03.2015
KAR VEYA ZARAR KISMI			
Hasılat	24,1	71.467.017	66.685.496
Satışların Maliyeti (-)	24,2	(46.638.357)	(48.072.864)
BRÜT KAR / (ZARAR)		24.828.660	18.612.632
Genel Yönetim Giderleri (-)	26,1	(2.332.769)	(2.298.213)
Pazarlama Giderleri (-)	26,2	(10.355.797)	(11.354.701)
Araştırma ve Geliştirme Giderleri (-)	26,3	(864.847)	(107.102)
Esas Faaliyetlerden Diğer Gelirler	27	9.908.133	9.254.957
Esas Faaliyetlerden Diğer Giderler (-)	27	(7.725.842)	(8.222.882)
ESAS FAALİYET KARI / (ZARARI)		13.457.538	5.884.691
Yatırım Faaliyetlerinden Gelirler	28	222.473	2.638.408
Yatırım Faaliyetlerinden Giderler (-)	28	(513)	(219.921)
FİNANSMAN GELİRİ / (GİDERİ) ÖNCESİ FAALİYET KARI / (ZARARI)		13.679.498	8.303.178
Finansman Gelirleri	29	5.616.210	4.532.595
Finansman Giderleri (-)	29	(9.249.842)	(4.938.684)
SÜRDÜRÜLEN FAALİYETLER VERGİ ÖNCESİ KARI / (ZARARI)		10.045.866	7.897.089
Sürdürülen Faaliyetler Vergi Gelir / (Gideri)		(884.939)	(538.508)
Dönem Vergi (Gideri) / Geliri	31	(660.157)	(592.687)
Ertelenmiş Vergi (Gideri) / Geliri	31	(224.782)	54.179
SÜRDÜRÜLEN FAALİYETLER DÖNEM KARI / (ZARARI)		9.160.927	7.358.581
DÖNEM KARI / (ZARARI)		9.160.927	7.358.581
Dönem Karı / (Zararının) Dağılımı			
Kontrol Gücü Olmayan Paylar	23,9	-	(71.736)
Ana Ortaklık Payları	32	9.160.927	7.430.317
Pay Başına Kazanç	32	0,15	0,12

Ekli notlar bu tabloların ayrılmaz parçasıdır.

Royal Halı A.Ş. Yatırımcı İlişkileri
e-mail: yatirimciiliskileri@royalhali.com
Tel: +90 (212) 465 26 20